

第15回全国障害者スポーツ大会「紀の国わかやま大会」 鹿児島県選手団競技結果

*大会新記録

No.	氏名	性別	競技	障害区分	年齢区分	種目1	記録	順位	種目2	記録	順位	所属(エントリー時)
1	村上 達朗	男	陸上競技	肢Ⅲ18	2部	50m	23秒29	3	ソフトボール投	20m16cm	1	ゆすの里
2	松田 正人	男	陸上競技	視覚25	2部	100m	14秒72	2	立幅跳	2m10cm	2	鹿児島市
3	川路 昭男	男	陸上競技	肢Ⅱ13	2部	100m	19秒75	1	1500m	5分01秒33	1	出水市
4	里島 光一郎	男	陸上競技	肢Ⅲ21	2部	砲丸投	6m06cm	3	ジャベリックスロー	7m64cm	2	奄美市
5	福岡 克也	男	陸上競技	聴覚27	2部	走幅跳	4m39cm	2	ソフトボール投	60m64cm	1	霧島市
6	島廻 麗子	女	陸上競技	視覚24	1部	立幅跳	1m57cm	1	ソフトボール投	14m44cm	1	県立鹿児島盲学校
7	山下 愛加	女	陸上競技	肢Ⅳ23	1部	スラローム	1分33秒2	5	ピンバッグ投	4m83cm	4	県立鹿児島養護学校
8	迫田 栄子	女	陸上競技	肢Ⅰ8	2部	立幅跳	54cm	1	ソフトボール投	8m03cm	5	南さつま市
9	坂田 瀬菜	女	陸上競技	聴覚27	1部	砲丸投	5m85cm	5	ソフトボール投	20m96cm	6	薩摩川内市
10	西村 幸翼	男	陸上競技	知障28	少年	50m	6秒75	2	200m	25秒62	2	県立鹿児島高等特別支援学校
11	松山 龍太	男	陸上競技	知障28	青年	100m	12秒59	6	走幅跳	4m92cm	4	カルビー
12	西山 嘉一	男	陸上競技	知障28	壮年	50m	7秒85	2	200m	30秒78	4	障害者支援施設知覧育成園
13	吉野 数浩	男	陸上競技	知障28	壮年	50m	8秒19	5	ソフトボール投	54m85cm	1	生活支援センターほっと
14	淵上 誠	男	陸上競技	知障28	青年	50m	6秒70	1	200m	25秒49	2	ワークプラザひまわりの家
15	小城 淑樹	男	陸上競技	知障28	少年	50m	7秒13	4	ソフトボール投	51m78cm	5	希望の星学園
16	橋口 沙紀	女	陸上競技	知障28	少年	50m	7秒91	1	走幅跳	2m85cm	5	県立申木野養護学校
17	沖浦 雄子	女	陸上競技	知障28	壮年	50m	8秒89	1	ジャベリックスロー	21m30cm*	1	障害者自立支援センターけいわ
18	牧角 壮一郎	男	水泳	肢Ⅰ2	1部	自由形25m	16秒58	1	自由形50m	35秒31	1	鹿児島市
19	森山 博勝	男	水泳	肢Ⅰ7	2部	自由形25m	26秒23	3	自由形50m	59秒84	4	大島地区
20	池上 寛朗	男	水泳	知障28	青年	バタフライ25m	14秒50	5	バタフライ50m	32秒74	6	北薩地区
21	椋山 理沙	女	水泳	知障28	少年	自由形25m	16秒05	1	自由形50m	34秒94	3	障害福祉サービス事業所 あじさい園
22	尾崎 友直	男	卓球	肢Ⅰ1	1部	一般卓球	4点	1	—	—	—	鹿児島市
23	大田 勉	男	卓球	肢Ⅰ4	2部	一般卓球	5点	2	—	—	—	霧島市
24	坂本 博信	男	卓球	視覚15	2部	サウンドテーブルテニス	3点	2	—	—	—	鹿児島市
25	高田 宗俊	男	卓球	知障28	壮年	一般卓球	4点	1	—	—	—	障害者就労支援センターみらい
26	木下 美鈴	女	卓球	知障28	少年	一般卓球	2点	3	—	—	—	県立鹿児島養護学校
27	池田 輝男	男	フライングディスク	聴覚	—	ディスリット・セブン	5投	5	メンズ・スタンディング	38m95cm	5	鹿児島市
28	種子田 千博	男	フライングディスク	聴覚	—	ディスリット・セブン	5投	7	メンズ・スタンディング	31m24cm	2	霧島市
29	池田 チヅ子	女	フライングディスク	肢体	—	ディスリット・ファイブ	5投	5	レディース・スタンディング	21m48cm	6	鹿児島市
30	竹之内 せい子	女	フライングディスク	視覚	—	ディスリット・ファイブ	6投	5	レディース・スタンディング	32m81cm	3	南さつま市
31	小林 竜也	男	フライングディスク	知障	—	ディスリット・ファイブ	8投	6	メンズ・スタンディング	35m39cm	3	障害者支援施設ゆうかり学園
32	小原 淳	男	フライングディスク	知障	—	ディスリット・セブン	3投	7	メンズ・スタンディング	39m57cm	7	社会福祉法人ハイビスカス福祉会
33	橋口 智子	女	フライングディスク	知障	—	ディスリット・ファイブ	6投	8	レディース・スタンディング	26m67cm	6	就労継続支援センターいぶき
34	吉永 かおり	女	フライングディスク	知障	—	ディスリット・セブン	3投	8	レディース・スタンディング	27m84cm	3	ワークランド愛生
35	湯之上 聡	男	ボウリング	知障28	青年	ボウリング	579	3	—	—	—	曾於市
36	小林 岳弘	男	ボウリング	知障28	青年	ボウリング	527	3	—	—	—	社会福祉法人天上会 照葉の森
1橋口、2淵上 3西村、4松山		—	陸上競技	知的28	—	4×100mリレー	50秒95	1	—	—	—	
団体競技		—	グランド ソフトボール	視覚	—	1回戦○1対0 (VS和歌山県) 決勝●0対12 (VS広島県)		準決勝○2対1 (VS東京都)		—	2	

獲得メダル数：40個（金メダル18個、銀メダル12個、銅メダル10個） 大会新記録：1

全国障害者スポーツ大会における本県選手団メダル獲得数

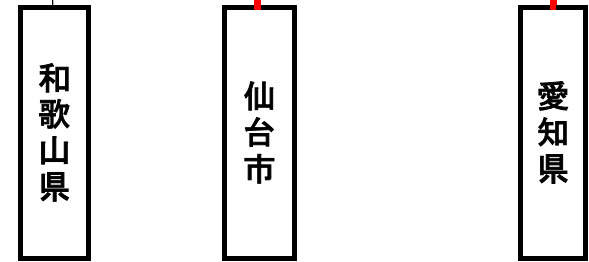
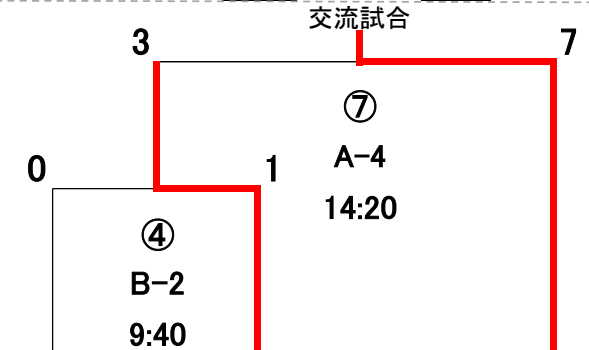
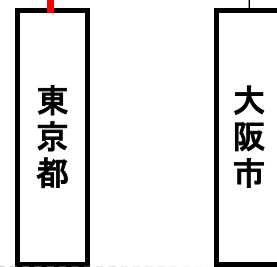
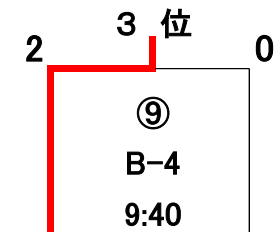
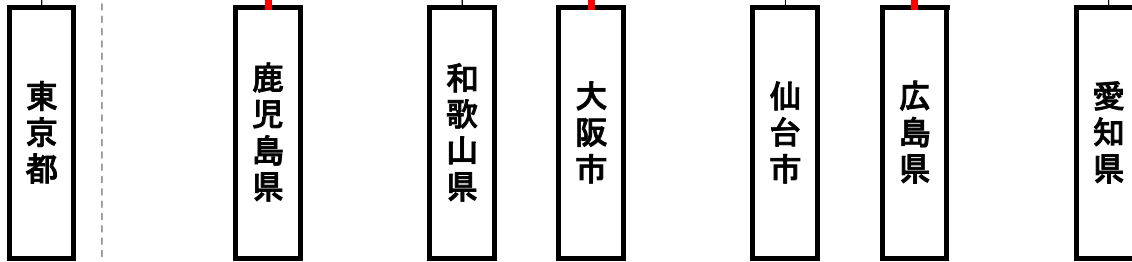
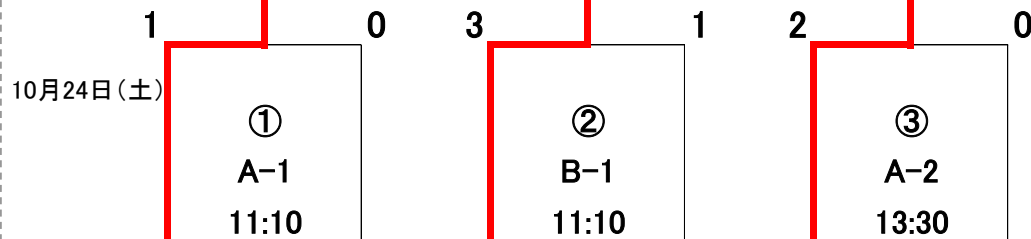
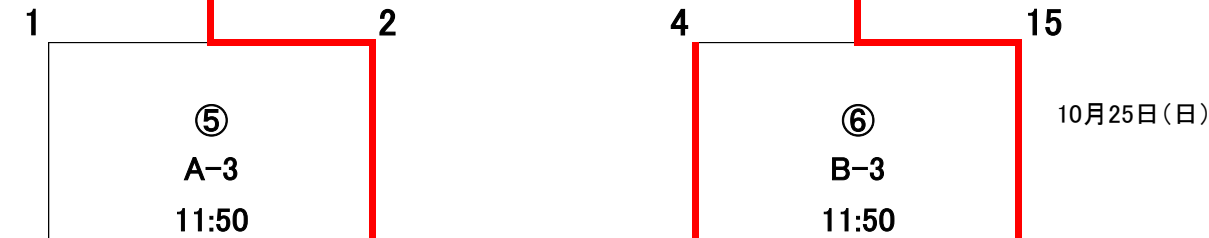
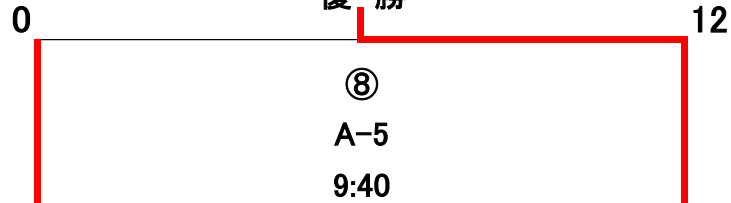
開催年	大会名	本県選手数	総メダル数	メダル内訳	備考
2001年(平成13年)	第1回宮城大会	40 *団体競技を除く	50	金27, 銀13, 銅10	
2002年(平成14年)	第2回高知大会	40 *団体競技を除く	43	金20, 銀13, 銅10	大会新記録3 大会タイ記録1
2003年(平成15年)	第3回静岡大会	39	48	金18, 銀16, 銅14	大会新記録1
2004年(平成16年)	第4回埼玉大会	30	40	金12, 銀15, 銅13	大会新記録5
2005年(平成17年)	第5回岡山大会	30 *団体競技を除く	40	金17, 銀8, 銅15	大会新記録2
2006年(平成18年)	第6回兵庫大会	27	32	金15, 銀12, 銅5	大会新記録5
2007年(平成19年)	第7回秋田大会	28	42	金18, 銀14, 銅10	大会新記録2
2008年(平成20年)	第8回大分大会	28	39	金14, 銀14, 銅11	大会記録2 *新種目で優勝
2009年(平成21年)	第9回新潟大会	27	35	金12, 銀12, 銅11	大会新記録5 大会記録3
2010年(平成22年)	第10回千葉大会	35	46	金21, 銀12, 銅13	大会新記録4 大会記録3
2011年(平成23年)	第11回山口大会	33 *団体競技を除く	44	金19, 銀15, 銅10	大会新記録4 大会記録1
2012年(平成24年)	第12回岐阜大会	35 *団体競技を除く	41	金25, 銀7, 銅9	大会新記録4
2013年(平成25年)	第13回東京大会	39 *団体競技を除く	40	金17, 銀9, 銅14	大会新記録2
2014年(平成26年)	第14回長崎大会	45	52	金17, 銀17, 銅18	大会新記録3, 大会タイ記録1 大会記録2
2015年(平成27年)	第15回和歌山大会	36 *団体競技を除く	40	金18, 銀12, 銅10	大会新記録1

【グランドソフトボール】

会場：紀の川市打田若もの広場

10月26日(月)

優勝



第15回全国障害者スポーツ大会「紀の国わかやま大会」個人競技選手団別メダル実績表

順位	選手団名	参加 延人数	合 計				メダル 獲得率(%)	メダル 獲得率順位	金メダル 獲得率(%)	金メダル 獲得率順位
			金	銀	銅	総数				
1	東京都	239	104	45	28	177	74.06	5	43.51	3
2	千葉県	104	65	17	10	92	88.46	1	62.50	1
3	和歌山県	252	56	33	38	127	50.40	48	22.22	40
4	大阪府	144	55	34	17	106	73.61	6	38.19	4
5	横浜市	82	39	18	8	65	79.27	3	47.56	2
6	埼玉県	115	34	23	16	73	63.48	24	29.57	16
7	兵庫県	104	31	16	8	55	52.88	43	29.81	15
8	大阪市	102	28	27	17	72	70.59	9	27.45	21
9	長崎県	108	25	16	15	56	51.85	45	23.15	35
10	神戸市	69	25	7	8	40	57.97	33	36.23	8
11	札幌市	60	22	13	8	43	71.67	7	36.67	7
12	山口県	53	20	16	7	43	81.13	2	37.74	5
13	愛知県	111	18	14	17	49	44.14	56	16.22	52
14	茨城県	58	18	11	11	40	68.97	11	31.03	14
15	鹿児島県	69	18	11	10	39	56.52	39	26.09	27
16	群馬県	56	18	4	11	33	58.93	29	32.14	13
17	滋賀県	59	16	17	12	45	76.27	4	27.12	22
18	北海道	91	16	14	12	42	46.15	52	17.58	49
19	福岡県	81	15	16	15	46	56.79	38	18.52	47
20	熊本県	52	15	12	6	33	63.46	25	28.85	18
21	静岡県	62	15	11	10	36	58.06	31	24.19	33
22	栃木県	59	15	7	8	30	50.85	47	25.42	29
23	香川県	43	15	7	6	28	65.12	17	34.88	10
24	川崎市	42	15	7	5	27	64.29	21	35.71	9
25	新潟県	54	15	7	5	27	50.00	49	27.78	20
26	岐阜県	68	14	21	9	44	64.71	19	20.59	41
27	岩手県	73	14	13	8	35	47.95	50	19.18	46
28	広島県	61	14	11	12	37	60.66	28	22.95	38
29	宮城県	49	14	5	9	28	57.14	35	28.57	19
30	さいたま市	38	14	5	5	24	63.16	26	36.84	6
31	大分県	48	13	10	5	28	58.33	30	27.08	23
32	福島県	68	12	9	10	31	45.59	54	17.65	48
33	堺市	49	12	8	12	32	65.31	16	24.49	32
34	岡山市	36	12	7	6	25	69.44	10	33.33	12
35	山形県	44	11	8	5	24	54.55	42	25.00	31
36	宮崎県	52	10	17	8	35	67.31	12	19.23	45
37	岡山県	49	10	15	5	30	61.22	27	20.41	42
38	山梨県	37	10	11	3	24	64.86	18	27.03	24
39	名古屋市	62	10	10	7	27	43.55	58	16.13	53
40	奈良県	34	10	7	5	22	64.71	20	29.41	17
41	千葉市	34	9	9	6	24	70.59	8	26.47	25
42	新潟市	35	9	8	3	20	57.14	37	25.71	28
43	静岡市	34	9	8	2	19	55.88	40	26.47	26
44	北九州市	52	9	7	4	20	38.46	65	17.31	50
45	仙台市	39	9	6	10	25	64.10	22	23.08	36
46	浜松市	36	9	5	9	23	63.89	23	25.00	30
47	石川県	38	9	5	8	22	57.89	34	23.68	34
48	徳島県	40	9	4	8	21	52.50	44	22.50	39
49	島根県	39	9	4	3	16	41.03	61	23.08	37
50	富山県	45	9	3	11	23	51.11	46	20.00	44
51	神奈川県	26	9	2	6	17	65.38	15	34.62	11
52	沖縄県	56	8	8	8	24	42.86	60	14.29	57
53	三重県	54	8	7	5	20	37.04	67	14.81	55
54	長野県	67	8	5	14	27	40.30	63	11.94	61
55	鳥取県	35	7	10	3	20	57.14	36	20.00	43
56	青森県	53	7	7	10	24	45.28	55	13.21	60
57	佐賀県	42	7	6	10	23	54.76	41	16.67	51
58	愛媛県	58	6	24	9	39	67.24	13	10.34	64
59	広島市	39	6	13	7	26	66.67	14	15.38	54
60	京都市	44	6	11	4	21	47.73	51	13.64	58
61	京都府	59	6	8	8	22	37.29	66	10.17	65
62	福井県	41	6	3	9	18	43.90	57	14.63	56
63	秋田県	50	5	15	9	29	58.00	32	10.00	66
64	福岡市	46	5	8	7	20	43.48	59	10.87	62
65	熊本市	37	5	4	8	17	45.95	53	13.51	59
66	相模原市	37	4	6	5	15	40.54	62	10.81	63
67	高知県	36	0	8	6	14	38.89	64	0.00	67

※順位は金メダル獲得数→銀メダル獲得数→銅メダル獲得数の順で掲載
 ※棄権選手も含めて算出